

## 小中学生満足度グラフ

### 問7 湯川村の現状についての満足度

水や緑などの自然環境

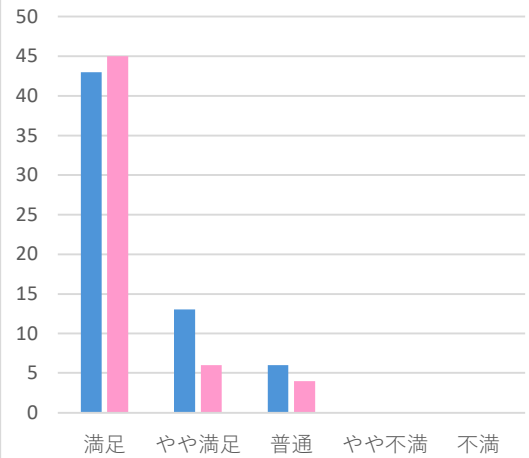
合計

男性

女性

満足	89	43	45
やや満足	19	13	6
普通	10	6	4
やや不満	0	0	0
不満	0	0	0

#### 水や緑などの自然環境



学習するための環境

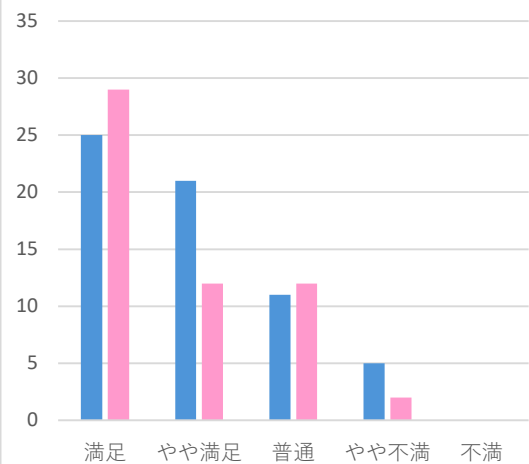
合計

男性

女性

満足	54	25	29
やや満足	34	21	12
普通	23	11	12
やや不満	7	5	2
不満	0	0	0

#### 学習するための環境



スポーツするための環境

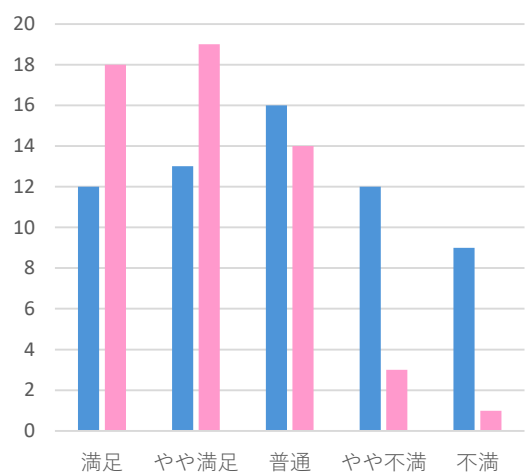
合計

男性

女性

満足	30	12	18
やや満足	32	13	19
普通	30	16	14
やや不満	16	12	3
不満	10	9	1

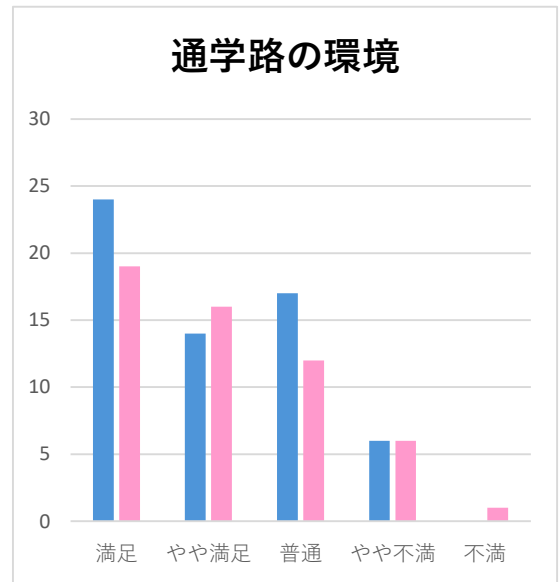
#### スポーツするための環境



## 小中学生満足度グラフ

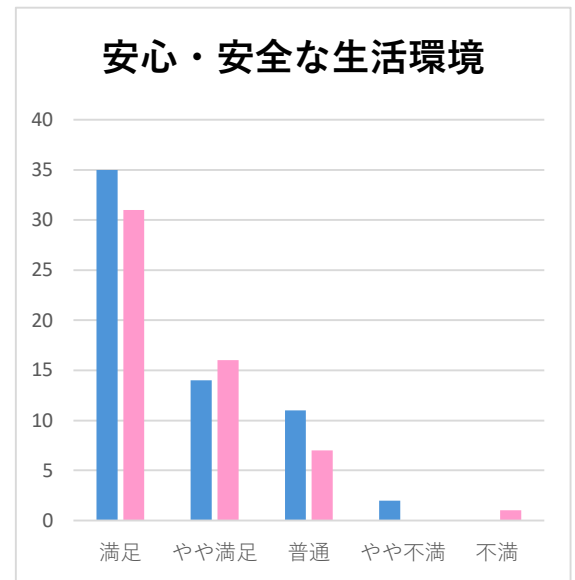
通学路の環境

	合計	男性	女性
満足	43	24	19
やや満足	30	14	16
普通	30	17	12
やや不満	12	6	6
不満	1	0	1



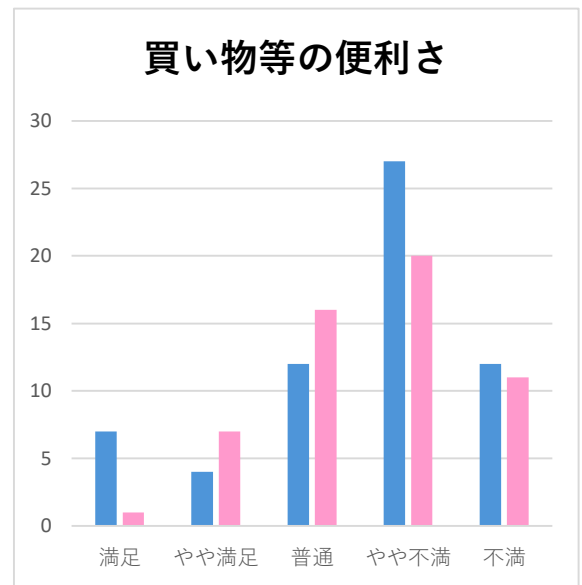
安心・安全な生活環境

	合計	男性	女性
満足	66	35	31
やや満足	31	14	16
普通	18	11	7
やや不満	2	2	0
不満	1	0	1



買い物等の便利さ

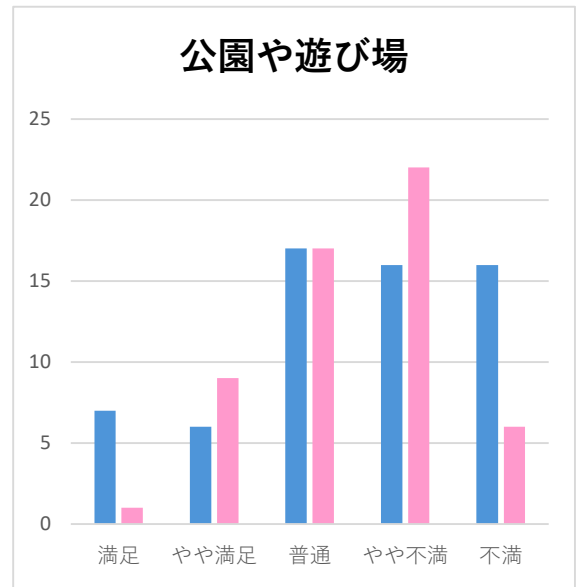
	合計	男性	女性
満足	8	7	1
やや満足	11	4	7
普通	29	12	16
やや不満	47	27	20
不満	23	12	11



## 小中学生満足度グラフ

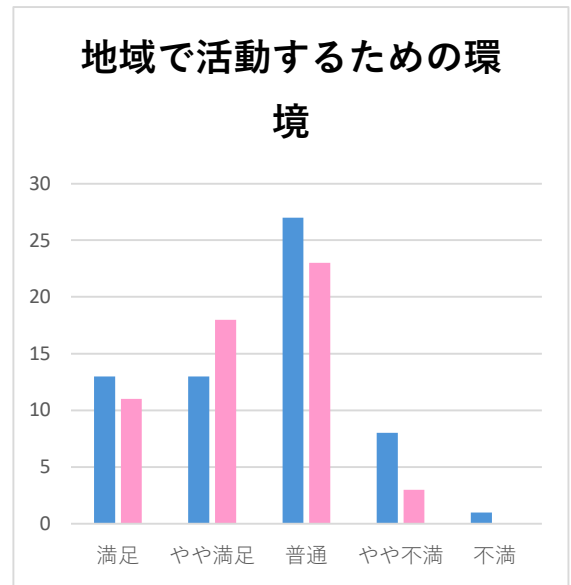
公園や遊び場

	合計	男性	女性
満足	8	7	1
やや満足	16	6	9
普通	34	17	17
やや不満	38	16	22
不満	22	16	6



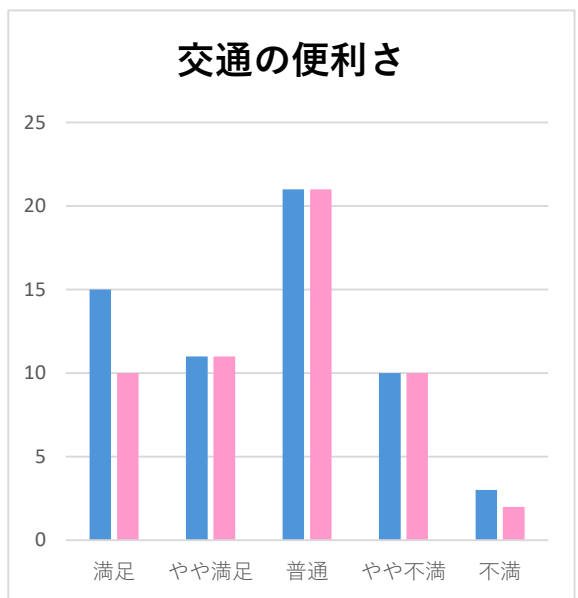
地域で活動するための環境

	合計	男性	女性
満足	24	13	11
やや満足	32	13	18
普通	50	27	23
やや不満	11	8	3
不満	1	1	0



交通の便利さ

	合計	男性	女性
満足	25	15	10
やや満足	22	11	11
普通	43	21	21
やや不満	20	10	10
不満	5	3	2



小中学生満足度グラフ

村全体の総合評価	合計	男性	女性
満足	32	17	14
やや満足	37	15	22
普通	36	21	15
やや不満	12	8	4
不満	1	1	0

