

# 経営比較分析表（平成29年度決算）

福島県 湯川村

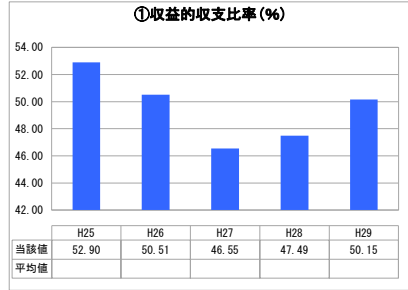
業務名	業種名	事業名	類似団体区分	管理者の情報
法非適用	下水道事業	特定環境保全公共下水道	D3	非設置
資金不足比率(%)	自己資本構成比率(%)	普及率(%)	有収率(%)	1か月20m <sup>3</sup> 当たり家庭料金(円)
-	該当数値なし	60.05	92.81	3,888

人口(人)	面積(km <sup>2</sup> )	人口密度(人/km <sup>2</sup> )
3,315	16.37	202.50
処理区域内人口(人)	処理区域面積(km <sup>2</sup> )	処理区域内人口密度(人/km <sup>2</sup> )
1,968	0.88	2,236.36

**グラフ凡例**

- 当該団体値(当該値)
- 類似団体平均値(平均値)
- 【】 平成29年度全国平均

## 1. 経営の健全性・効率性



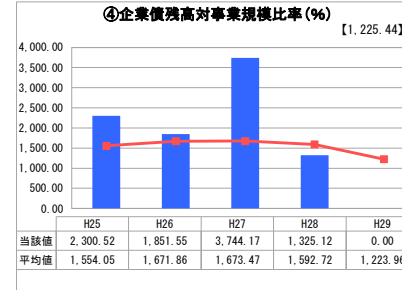
「単年度の収支」



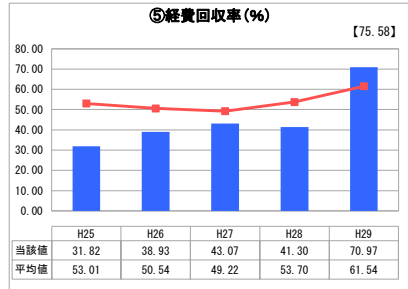
「累積欠損」



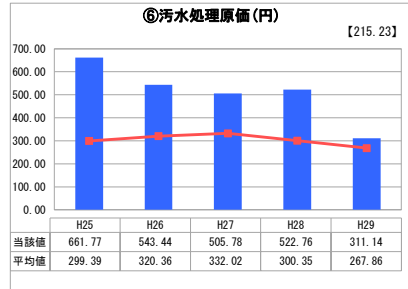
「支払能力」



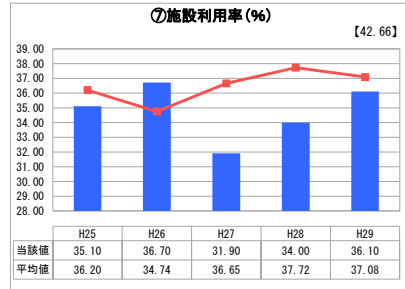
「債務残高」



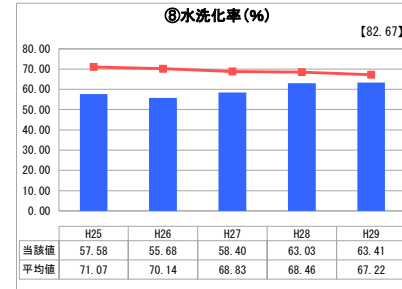
「料金水準の適切性」



「費用の効率性」

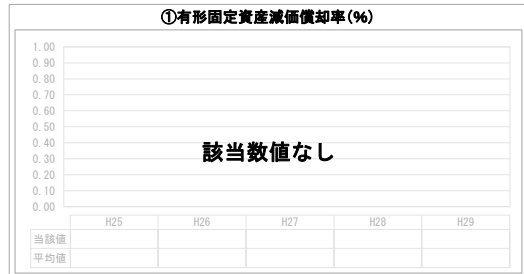


「施設の効率性」

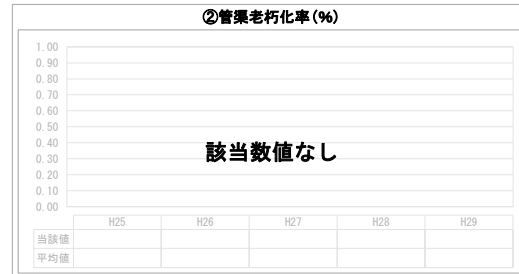


「使用料対象の捕捉」

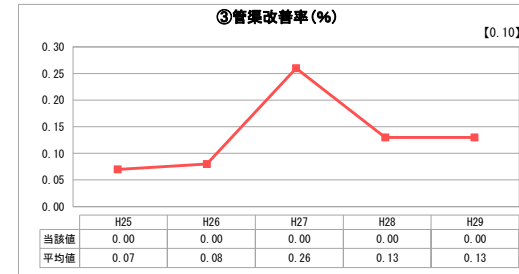
## 2. 老朽化の状況



「施設全体の減価償却の状況」



「管渠の経年化の状況」



「管渠の更新投資・老朽化対策の実施状況」

## 分析概

### 1. 経営の健全性・効率性について

収益的収支比率が50%程度であり、一般会計繰入金で不足分を補填している。経営規模と比べ企業債の規模が大きいために、収益圧迫要因になっている。経費回復率は大幅に回復し、汚水処理原価も大幅に下がっている。

### 2. 老朽化の状況について

供用開始後15年経過しているが、管渠については特に大きな支障はない。処理場水処理設備及び電気設備関係の修繕費が増加の傾向にある。

### 全体総括

接続率を向上させると共に、料金の改定、農業集落排水事業との統合など運営体制の在り方を見直す必要がある。施設管理の効率性を高めるためにストックマネジメントによる維持管理計画の策定を行い、順次整備予定である。

※ 法適用企業と類似団体区分が同じため、収益的収支比率の類似団体平均等を表示していません。

※ 平成25年度における各指標の類似団体平均値は、当時の事業数を基に算出していますが、企業債残高対事業規模比率及び管渠改善率については、平成26年度の事業数を基に類似団体平均値を算出しています。